

Opdatering af oplysninger på eksisterende køretøjer og registrering af nye køretøjer.

Denne vejledning beskriver, hvordan der registreres oplysninger om køretøjer. Vejledningen er delt op i 2 dele.

- Opdatering af oplysninger for eksisterende køretøjer, som f.eks. er importeret fra det gamle ODIN.
- Oprettelse af nye køretøjer.

Bemærk: Køretøjerne i det gamle ODIN er overført til det nye ODIN med de oplysninger, som kan konverteres. Det gælder "Køretøj navn/nr", Type, Chassisnr, Standardbemanding og Falck nr.

Opdatering af oplysninger på eksisterende køretøjer:

Sådan gør du:

1. Peg på *Stamdata* og vælg herefter *Køretøjer mv.*



2. Søg i "Find et element" på stationsnavn for at finde det aktuelle køretøj, som skal opdateres på den fremkomne køretøjsside og Klik herefter på køretøjet f.eks. køretøjet med navnet F1 – se nedenfor.

Køretøjer

Rediger oplysningerne om køretøjet

Søg i "Find et element" på stationsnavn for at finde køretøjet og Klik derefter på "Køretøj" og vælg "rediger element" for at redigere i oplysningerne om køretøjet. Mere vejledning findes [Her](#)

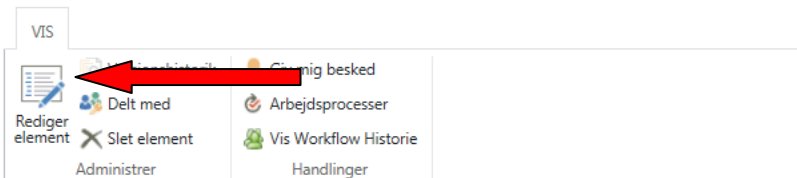
Tilknyttede station	Køretøj	Lokal ID	Fra dato	Til dato
Lyngby	F1			2013
Lyngby	LY-M1	LY-M1	06-12-2004	
Lyngby	MII	1708	06-12-2004	
Lyngby	Påhængspumpe		22-03-2008	
Lyngby	Redningsbåd		11-02-2010	
Lyngby	SI	1712	06-12-2004	
Lyngby	TI	1710	06-12-2004	
Lyngby	V1		02-02-2014	

3. Efter klik på F1 fremkommer et køretøjsblad. Her er der mulighed for at

- rette navn, type, stelnummer, nummerplade og standard bemanding
- rette/tilføje stationstilknytning

De røde pile viser, hvor rediger knappen sidder for de 2 områder.

Køretøjer - F1



Køretøjer

Køretøj

Navn F1
Type Læsepumpeenhed (< 10 m³/min)
Stelnummer 9999999
Nummerplade xx 99 999
Standard bemanding 2

Tilknyttede stationer

Tilknyttede station	Lokalt ID	Fra dato	Til dato	
Lyngby	LY-F1	26-06-2013		Redigér

Rette navn, type, stelnummer, nummerplade og standard bemanding

Klik på "rediger element" i venstre hjørne og indtast/rediger oplysningerne for køretøjet – (Navn, Type, Stelnummer, evt. Nummerplade og Standard bemanding) og tryk Gem. – se nedenfor.

Køretøjer

Navn *

Type

Stelnummer
Nummer som identificerer køretøjet.

Nummerplade
'Populærnummer' til køretøj.

Standard bemanding
Standard bemanding i antal personer.

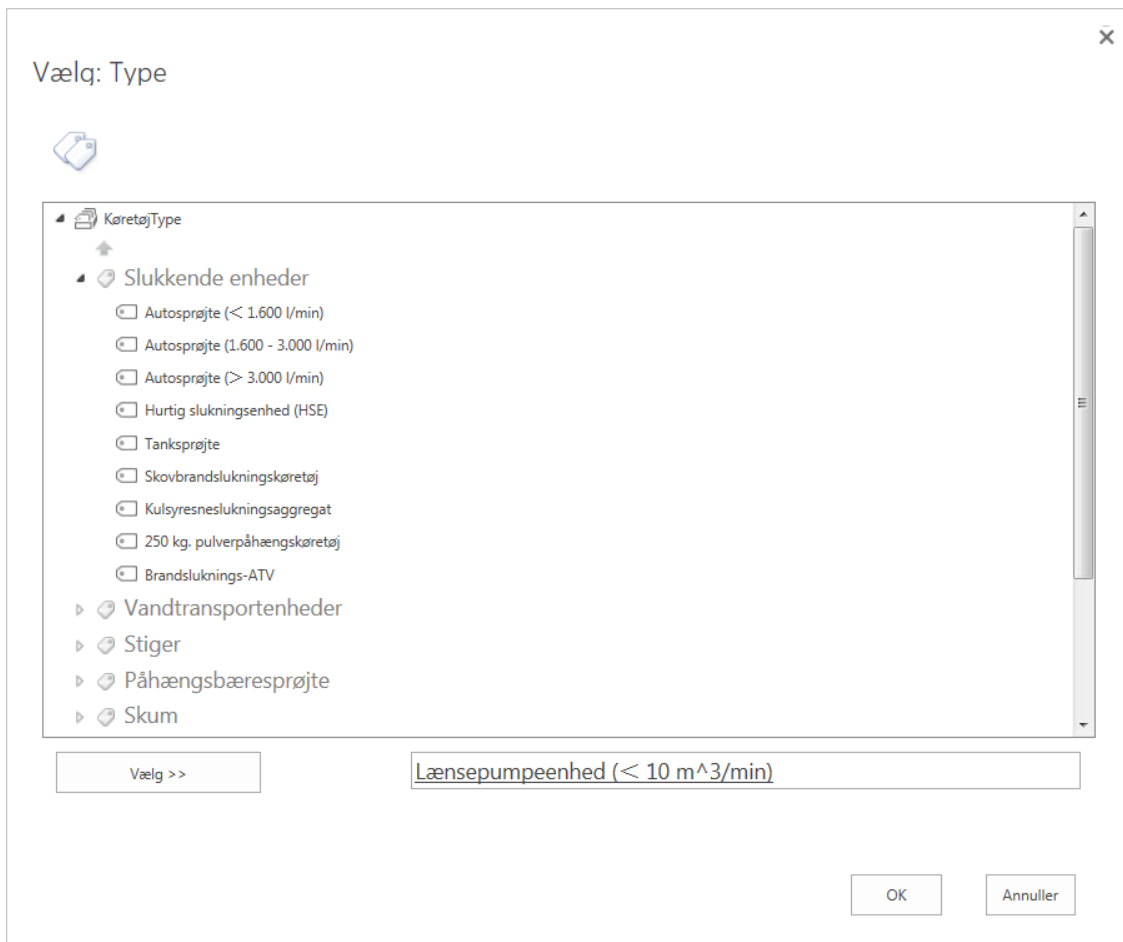
Oprettet af kl. 17-12-2014 15:10 af i:0#wjdmz\s-odinpr-adacct
 Senest ændret kl. 11-05-2015 10:45 af shn@brs.dk

Standardbemanning viser antallet af personer, der normalt er på køretøjet ved udrykninger. Når der indtastes en ny udrykningsrapport i ODIN, så vil systemet foreslå det antal personer, som er registreret her under personaleoplysningerne på udrykningsrapporten.

I dette eksempel vil der således foreslås 2 personer, når køretøjet F1 deltager på en udrykning.

Bemærk Listen for "Type" (køretøjstypen) er ændret væsentligt i det nye ODIN. Der vil derfor være tilfælde, hvor "Type" ikke kan konverteres fra det gamle ODIN. Det betyder, at typen skal vælges på ny fra listen i det nye ODIN

Til "Type" er der tilknyttet en liste, hvor der kan vælges fra. Se nedenfor.



Tilføj stationstilknytning

Tilknyt køretøjet til en station ved at klikke på "Tilføj ny" knappen. Se nedenfor

Tilknyttede stationer			
Tilknyttede station	Lokalt ID	Fra dato	Til dato
Lyngby	LY-F1	26-06-2013	
			Redigér

[Tilføj ny](#) 

I eksemplet ovenfor er F1 tilknyttet til stationen "Lyngby" og oprettet den 26-06-2013.

Hvis køretøjet F1 skal tilknyttes flere stationer, så vælges yderligere stationer ved at klikke på "Tilføj ny" knappen. Se ovenfor.

Sletning og flytning af køretøjer

Hvis køretøjet F1 skal flyttes til en anden station, så slettes køretøjet fra "station Lyngby" ved at indtaste en dato i "Til dato" feltet. Hvis Lyngby sælger F1 den 26. april 2015, så skal der skrives en

"Til dato" f.eks. 26-04-2015 under station Lyngby, hvilket svarer til at F1 er slettet.

Ligeledes skal der skrives en "Til dato" for F1 på den station, som overtager F1. Køretøjsbladet for F1 kan se ud som nedenfor med Gladsaxe Brandvæsen, som eksempel på ny ejer:

Tilknyttede stationer			
Tilknyttede station	Lokalt ID	Fra dato	Til dato
Lyngby	LY-F1	26-06-2013	26-04-2015
			Redigér
Gladsaxe Brandvæsen		26-04-2015	
			Redigér

[Tilføj ny](#)

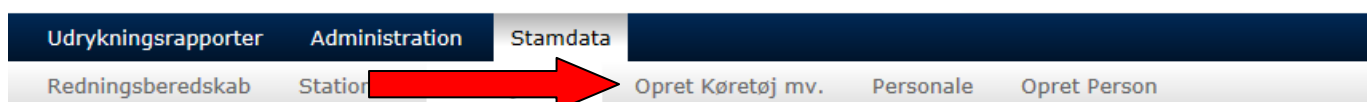
Registrering af nye køretøjer:

Registrering af nye køretøjer kan deles op i 3 områder:

- Registrering af et køretøj, som allerede er tilknyttet en anden station i redningsberedskabet
- Registrering af et køretøj, som har været tilknyttet en anden station i redningsberedskabet
- Registrering af et køretøj, som aldrig har været tilknyttet redningsberedskabet

Registrering af et køretøj som allerede er tilknyttet, eller har været tilknyttet en anden station i redningsberedskabet

1. Peg på *Stamdata* og vælg herefter *Opret køretøj mv.*



2. Vælg "Annuller" i stedet for at indsætte oplysninger om køretøjet.

Navn

Type

Stelnummer
Nummer som identificerer køretøjet.

Nummerplade
'Populærnummer' til køretøj.

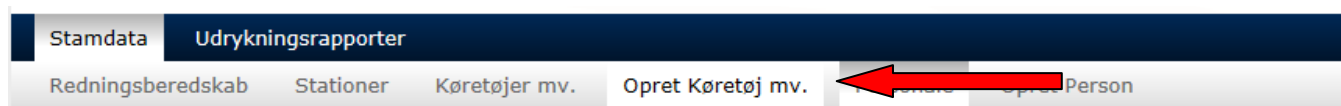
Standard bemanding
Standard bemanding i antal personer.

A red arrow points from the right towards the 'Annuller' button.

3. Søg i "Find et element" på "Køretøj" for at finde køretøjet og Klik på "Køretøjet". Når det er fundet - følges vejledningen under punktet "Tilføj stationstilknytning" på side 4.

Registrering af et køretøj som aldrig har været tilknyttet redningsberedskabet

1. Peg på *Stamdata* og vælg herefter *Opret køretøj mv.*



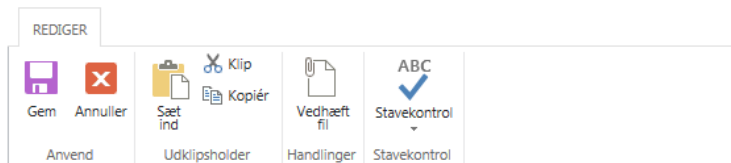
2. Indtast oplysningerne for køretøjet – (Navn, Type, Stelnummer, evt. Nummerplade og Standardbemanding) og tryk Gem. Se eksempel nedenfor med M5.

Navn M5
Type Hurtig slukningsenhed (HSE)
Stelnummer 3534534554
Nummerplade AF 62 765
Standard bemanding 2



3. Tilknyt køretøjet til en station ved at klikke på "Tilføj ny" knappen ovenfor. Der kommer nu en visning frem, som hedder "RelationKøretøjStation" – Se næste side.

RelationKøretøjStation - Nyt element



RelationKøretøjStation

Tilknyttede station

Fra dato

Til dato

Lokal ID
Id som anvendes af eksternt system

4. Efterfølgende vælges en station under "Tilknyttede stationer" og datoen for oprettelsen af køretøjet skrives ind i "Fra dato". Lokal ID kan benyttes til at registrere Falck ID mv.

I eksemplet nedenfor er M5 tilknyttet til stationen "Lyngby" og oprettet den 09-12-2014. Hvis køretøjet er tilknyttet flere stationer, så kan der vælges flere under "Tilknyttede stationer".